

Disney · PIXAR

# O BEN




PIXAR  FEST

AKTIVITÄTEN BOOKLET




Disney  
DESTINATION  
IMAGINATION








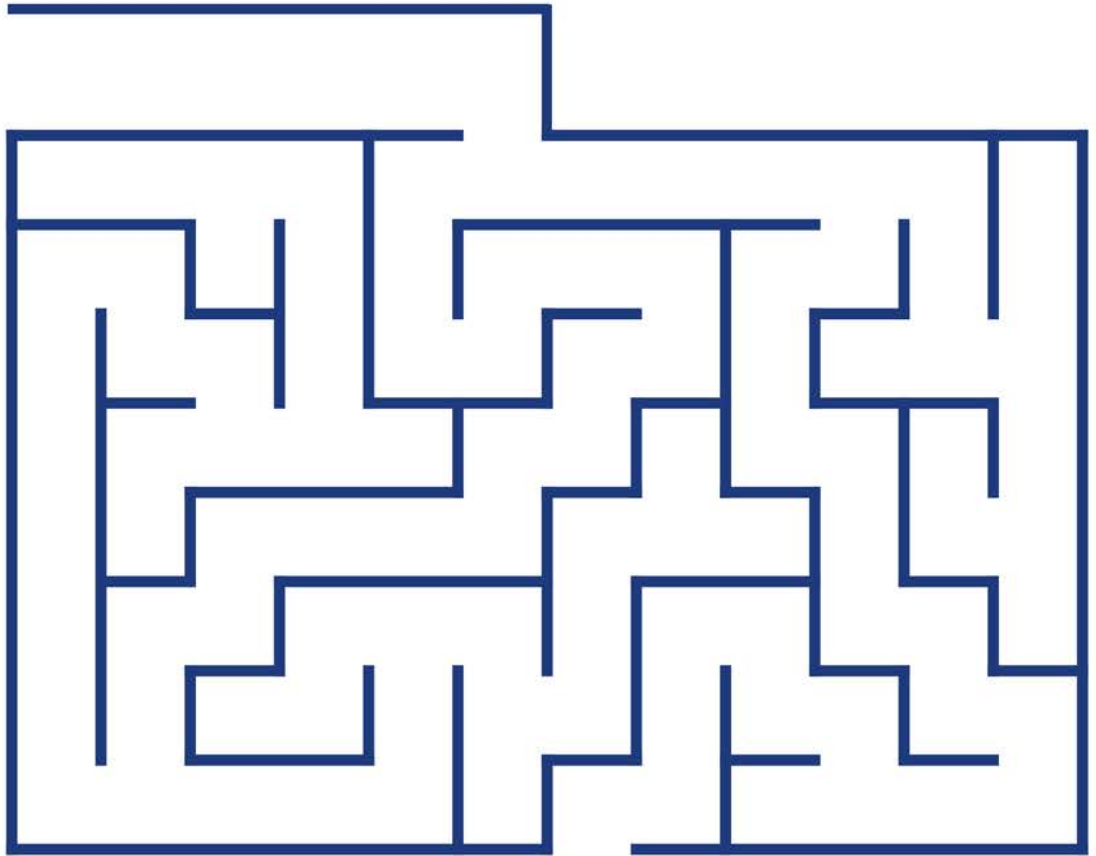










Hilf Carl dabei nach  
Paradise Falls zu kommen!






Male deine  
eigenen Abzeichen!



In jedem PixarFest Aktivitätenbooklet auf Disneys Destination of Imagination gibt es eine Puzzle Seite. Auf diesen Seiten findest du die Teile um dein eigenes PixarFest Puzzle zu gestalten!



Schritt 1: Male die Puzzleteile aus.

Schritt 2: Schneide die einzelnen Puzzleteile aus. Falls du sie auf einen Karton kleben möchtest, um sie stabiler zu machen, frage einen Erwachsenen um Hilfe.

Schritt 3: Bewahre sie auf und füge jeden Tag des PixarFests Teile hinzu.

Schritt 4: Sammle alle Puzzleteile der Aktivitätenbooklets und erstelle dein eigenes Puzzle!

Schritt 5: Sobald du das Puzzle fertiggestellt hast, kannst du es teilen indem du @shopDisneyDE unter deinen Bildern markierst!

## Lösungen:

